



THE
SEARIAL CLEANERS
STOP WONDERING START CLEANING

GUIDE DÉMARRAGE RAPIDE
COLLEC'THOR

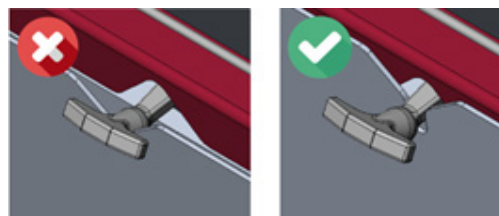
BONNES PRATIQUES

Introduction

Veillez lire attentivement le présent mode d'emploi pour vous familiariser avec les bonnes pratiques. **Attention, ce mode d'emploi ne remplace pas la notice technique.**

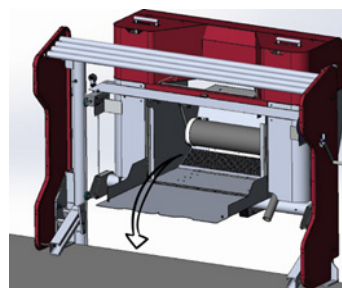

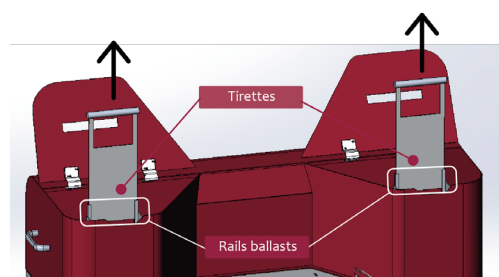
Avant chaque utilisation

- Assurez-vous de vérifier l'état des anodes sacrificielles. Elles doivent impérativement être remplacées une fois consommées.
- Assurez-vous que le câble du treuil est bien inséré dans chaque poulie.
- Assurez-vous que le câble du treuil n'est pas usé.
- Assurez-vous que la porte arrière se ferme correctement.
- Assurez-vous que les deux poutres sont exemptes d'obstacle (p. ex. : faune ou flore marine, déchets).



Enlever les déchets

1. En enlevant les déchets, assurez-vous de retirer les deux languettes du Collec'Thor, selon le schéma.
2. Attendez que le réservoir se vide de son eau :
 - a - éteignez la pompe : le son change, ce qui indique quand l'éteindre
 - b - utilisez le treuil pour soulever le Collec'Thor
3. **Avertissement : ne laissez pas la pompe fonctionner trop longtemps lorsque le réservoir ne contient plus d'eau**



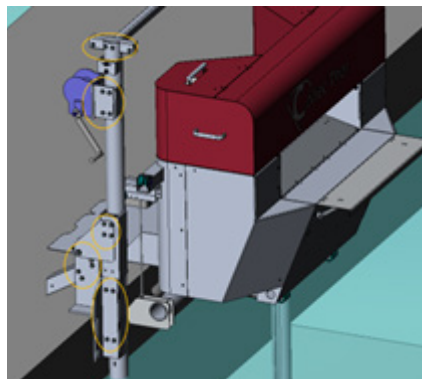
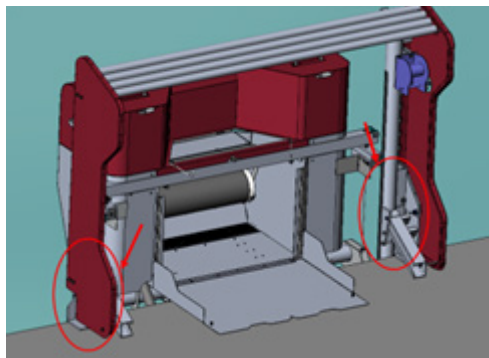
Recommandations d'entretien

Nettoyez soigneusement le Collec'Thor à l'aide d'un nettoyeur haute pression toutes les 2 à 3 semaines, aussi bien les surfaces intérieures que les surfaces extérieures.

Veillez à inclure la surface extérieure de la pompe comme illustré ci-dessous.

Vérifiez que les boulons sont bien serrés des deux côtés de la structure de levage.

Vérifiez l'état des poulies.



Entretien de la pompe

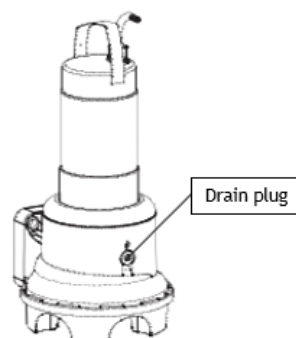
Toutes les 2 à 3 semaines :

Dévissez le raccord en PVC sous la pompe, selon le schéma ci-dessous. Lubrifiez la pompe à l'aide d'un lubrifiant de type WD40 ou d'un lubrifiant spécialisé à usage marin.

Nettoyez l'extérieur et l'intérieur de la pompe à l'eau claire.

Une fois par an :

Changez l'huile. Consultez le mode d'emploi de la pompe fourni avec Collec'Thor.

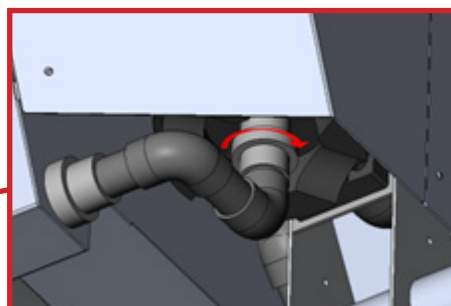
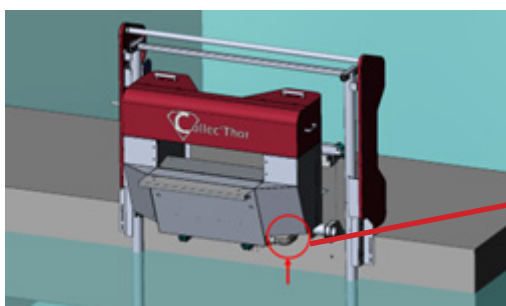


En cas d'arrêt prolongé de l'appareil pendant plus d'une semaine :

Stockez toujours le Collec'Thor hors de l'eau.

Nettoyez la pompe conformément à la procédure ci-dessous.

Lubrifiez la pompe à l'aide d'un lubrifiant de type WD40 ou d'un lubrifiant spécialisé à usage marin.



THE SEARIAL CLEANERS

STOP WONDERING START CLEANING

CONTACT SAV

Email : aftersales@searial-cleaners.com

Adresse :

ROTAX MARINE

ZI LE MARAIS - Rue de l'Industrie

01460 PORT



www.searial-cleaners.com